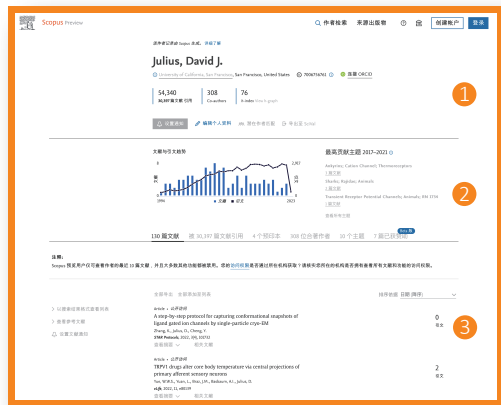


Scopus 作者档案

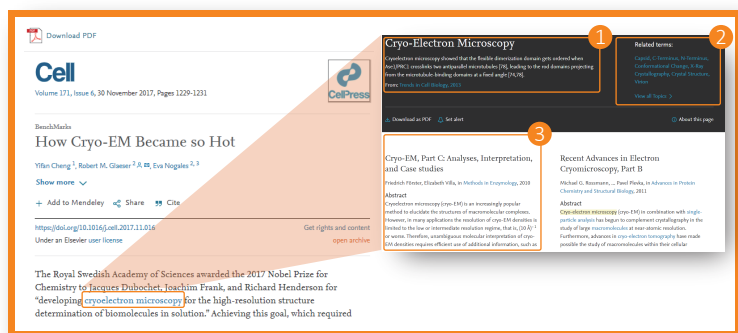


- ① 学者基本信息
- ② 文献计量分析
- ③ 学者论文列表

更多内容:

请访问<https://www.scopus.com/freelookup/form/author.uri>

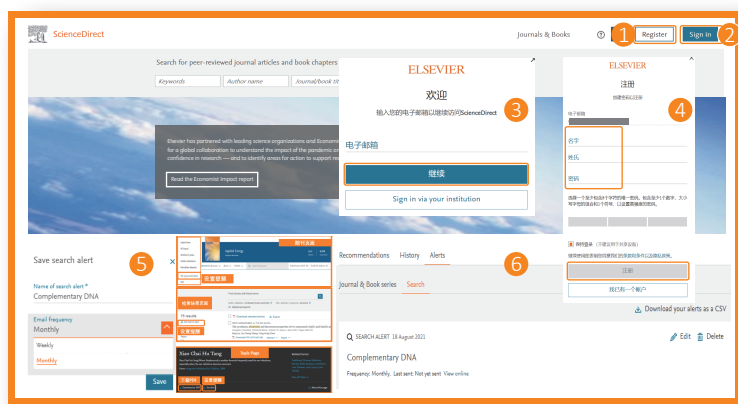
Topic Page



- ① 专业术语释义
- ② 相关术语
- ③ 专业术语的图书资料来源

更多内容: 请访问<https://www.sciencedirect.com/topics/index>

个性化功能与提示功能



①-④ 注册/登录Elsevier个人账户

一键注册, 支持多个产品。个人账户支持产品列表:

https://service.elsevier.com/app/answers/detail/a_id/21600/supporthub/generic/

⑤ 设置提醒

可针对期刊/图书、检索结果和Topic Page设置提醒, 并设置Email提醒的频率。

⑥ 管理提醒

可查看ScienceDirect推荐列表、浏览历史和设置的提醒。

开放获取



- ① 查找开放获取期刊列表
- ② 查找开放获取论文的所有期刊列表
- ③ 更多关于爱思唯尔开放出版物信息



ELSEVIER

励德爱思唯尔信息技术(北京)有限公司

地址: 北京市东城区东长安街1号

东方广场W1座701室

邮件: support.china@elsevier.com

客服热线: 400-842-6973

(周一至周五, 9:00 -18:00中文支持)

版权所有 © 2023爱思唯尔公司



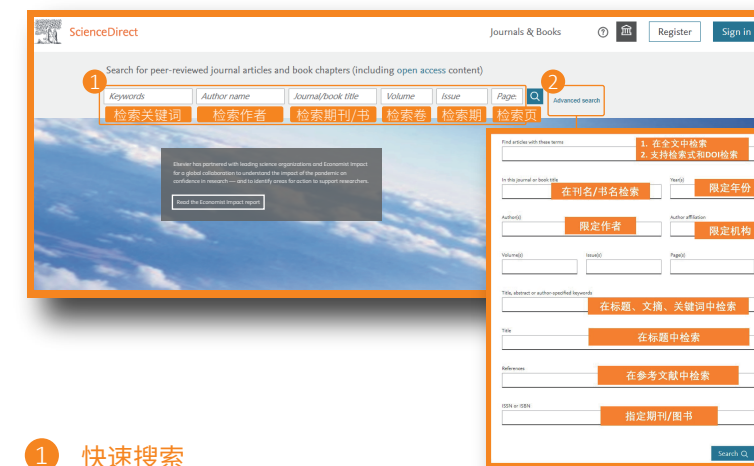
扫描二维码关注
“爱思唯尔科研医学服务”
公众号, 领取最新科研资料

ScienceDirect

快速使用指南

ScienceDirect是爱思唯尔旗下的同行评议全文数据库, 涵盖近4,000种期刊和43,000部图书。ScienceDirect将专业权威的内容与智能直观的功能结合, 为科研工作者提供文字、视频、数据等多种类型内容, 帮助您掌握最新资讯, 提高工作效率。

搜索



① 快速搜索

在ScienceDirect首页上方, 可以通过关键词, 作者, 杂志名/书名, 卷, 期, 以及页码等信息直接检索。

② 高级搜索

在ScienceDirect首页点击“advanced search”可以进入高级检索, 在高级检索中, 可以通过一个或多个字段来检索相关的文章, 检索字段扩展至: 年份、作者机构并可以通过逻辑运算连接多个检索词, 编辑复杂检索式实现精准检索。

搜索技巧

了解ScienceDirect搜索引擎的工作原理, 将有助于提高搜索效率。

- 搜索条件不区分大小写, 因此输入时使用大写或小写字母对搜索结果并无影响。
- 使用单数名词作为搜索条件时, 系统也会搜索复数或所有格名



ELSEVIER

www.sciencedirect.com

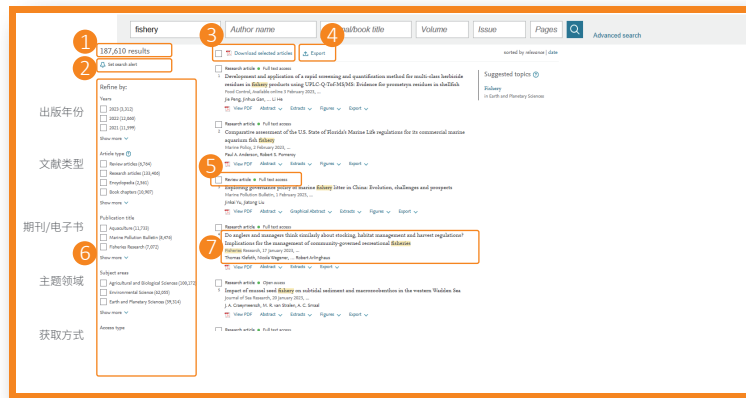
单(存在例外情况)。

- 使用美式或英式拼法对搜索结果并无影响(存在例外情况)。
- 用空格隔开的多个单词将按各个单词分别搜索。
- 使用双引号搜索短语,会将双引号内所有单词作为一个整体进行搜索,结果中将出现与双引号内部分完全一致的内容。

布尔运算符

- AND 搜索同时包含两个单词的文章
- OR 搜索包含一个或两个单词的文章
- AND NOT 搜索不包含此单词的文章
- 布尔运算符优先级如下:NOT,AND,OR

充分利用搜索结果



1 关于搜索结果

显示搜索结果数量。

2 设置搜索提示

当满足搜索条件的论文可用时,系统将通过电子邮件(保存搜索提示)通知用户(仅限注册用户)。

3 下载PDF

一次性下载指定论文的全文PDF,根据具体规则自动分配名称。

4 导出引用信息

将指定论文的引用信息导出为特定格式。

5 访问权限

查看贵机构是否有权访问搜索结果的全文内容(订阅内容或开放获取内容或解密内容),还是只能访问摘要(非订阅内容,可选择购买全文)。

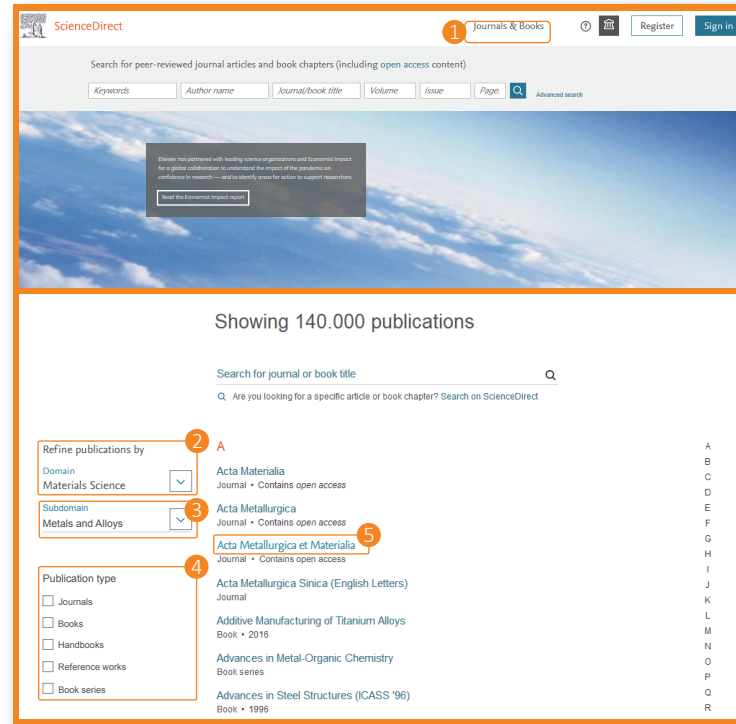
6 进一步筛选

根据发表年份、内容类型、出版物名称、主题领域等限制搜索结果。

7 显示论文内容

点击论文标题,显示论文内容(HTML全文或摘要)。

寻找出版物



1 选择首页上方的“Journals & Books”, 打开出版物列表。

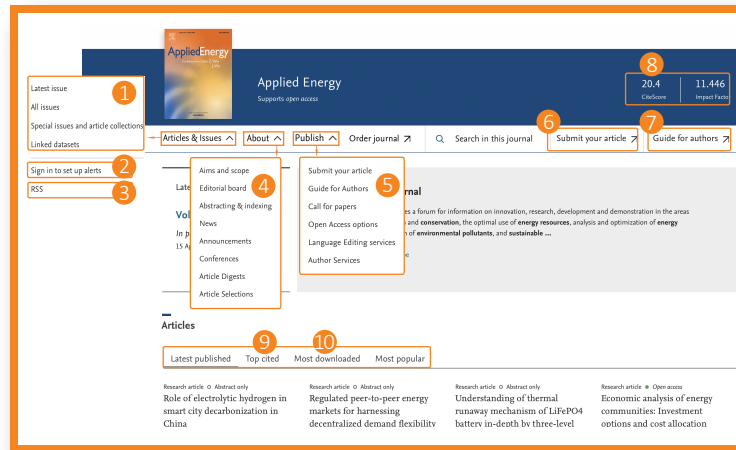
2-4 按照以下条件进行过滤:

学科领域 2 细分学科领域 3 出版物类型 4

5 期刊或图书名称

点击名称打开期刊或图书主页。

期刊/图书主页



1 卷期列表

可以查看最新卷期,全部卷期,在印期刊(Article in press),特定主题的专刊内容(Special issue),Mendeley数据集。

2-3 期刊提醒

当有新论文可用时,系统将通过电子邮件 2 或RSS 3 提醒用户(仅限注册用户)。

4 期刊信息

介绍期刊信息包括范围,编辑委员会等信息。

5 作者中心

6 在线提交文章

7 投稿指南

8 期刊指标

包括CiteScore, Impact Factor等。

9 引用次数最多的文章

10 下载次数最多的文章

文章阅读



1 本文发表期刊。

2 使用Article outline查看主要章节。

3 查找Recommended articles(推荐相关主题论文)。

4 引用此论文的文章。

5 多媒体文摘

对于特定论文,可直接调用数据表、高清图片、交互式地图、音频视频等内容。

6 使用Download PDF按钮保存PDF论文。

7 一键导入Mendeley 文献管理软件。

8 将文章链接分享至社交媒体/邮件。

9 选择常用参考文献管理器或文件格式以导出引用内容。